

## 第2回 まるっとカルデラ農村フェス 来場者アンケート

性別・年齢

	10歳未満			10代			20代			30代			40代		
	14日	15日	計	14日	15日	計	14日	15日	計	14日	15日	計	14日	15日	計
男	1	14	15	8	6	14	4	5	9	14	13	27	23	19	42
女	2	12	14	10	19	29	8	4	12	28	27	55	31	21	52
未回答	0	0	0	0	0	0	0	0	0	0	0	0	0	0	0
合計	3	26	29	18	25	43	12	9	21	42	40	82	54	40	94

50代			60代			70代			80代以上			未回答			合計		
14日	15日	計	14日	15日	計	14日	15日	計	14日	15日	計	14日	15日	計	14日	15日	計
12	10	22	14	17	31	8	6	14	2	1	3	4	0	4	90	91	181
19	18	37	29	21	50	12	10	22	1	2	3	4	0	4	144	134	278
0	0	0	0	0	0	0	0	0	0	0	0	8	5	13	8	5	13
31	28	59	43	38	81	20	16	36	3	3	6	16	5	21	242	230	472

ご一緒にご来場の方

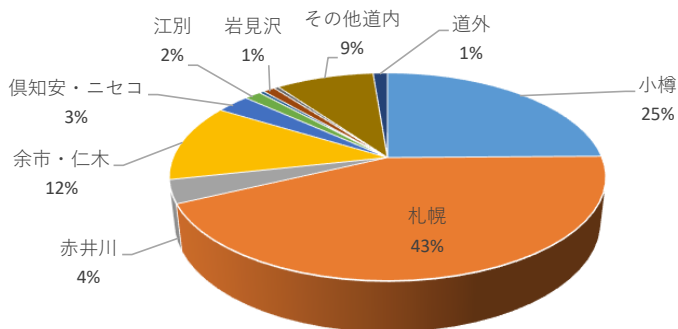
番号	項目	14日	15日	合計	割合
①	ご家族	195	200	395	83.7%
②	グループ	32	17	49	10.4%
	未回答	15	13	28	5.9%
計		242	230	472	100.0%

Q1.どちらからいらっしゃいましたか？

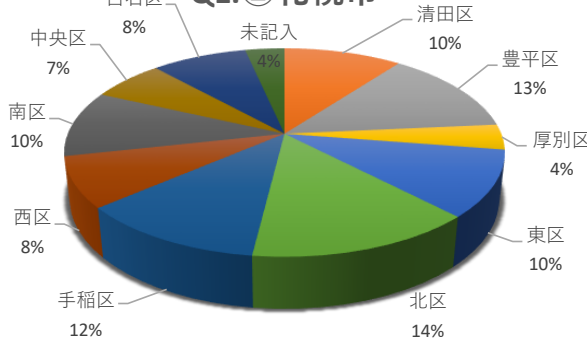
番号	項目	14日	15日	合計	割合
①	小樽	58	59	117	24.8%
②	札幌	114	90	204	43.2%
③	赤井川	7	10	17	3.6%
④	余市・仁木	27	30	57	12.1%
⑤	倶知安・ニセコ	4	10	14	3.0%
⑥	江別	2	5	7	1.5%
⑦	北広島	0	2	2	0.4%
⑧	岩見沢	3	2	5	1.1%
⑨	千歳	2	0	2	0.4%
⑩	その他道内	21	20	41	8.7%
⑪	道外	4	2	6	1.3%
計		242	230	472	100.0%

②札幌	14日	15日	合計	割合
清田区	9	12	21	10.3%
豊平区	12	15	27	13.2%
厚別区	1	7	8	3.9%
東区	11	10	21	10.3%
北区	20	9	29	14.2%
手稲区	14	10	24	11.8%
西区	14	2	16	7.8%
南区	7	14	21	10.3%
中央区	11	2	13	6.4%
白石区	12	5	17	8.3%
未記入	3	4	7	3.4%
計	114	90	204	100.0%

Q1.どこからいらっしゃいましたか？



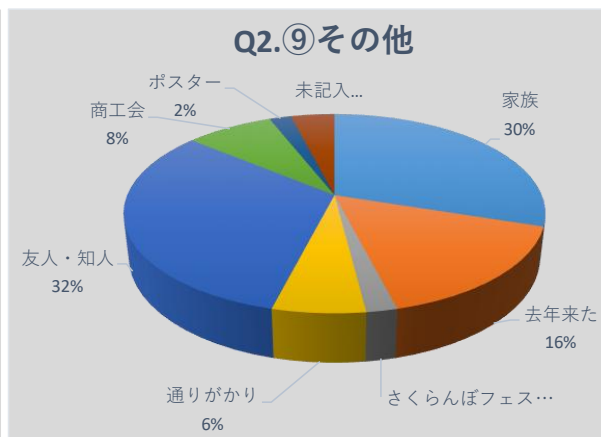
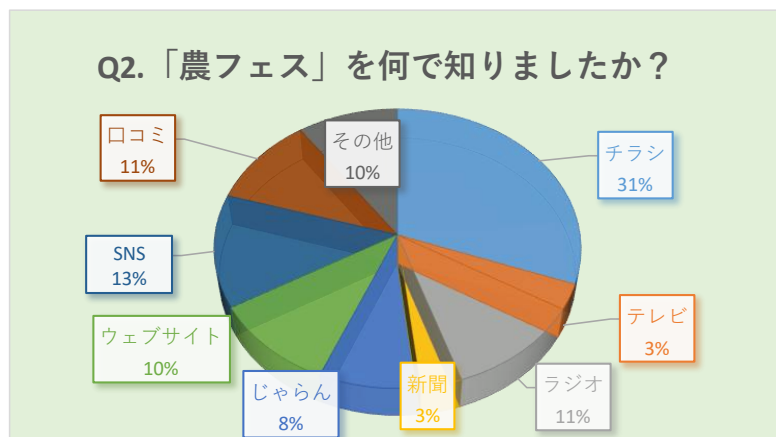
Q1.②札幌市



Q2.「農村フェス」を何でお知りになりましたか？

番号	項目	14日	15日	合計	割合
①	チラシ	83	74	157	30.6%
②	テレビ	10	5	15	2.9%
③	ラジオ	32	26	58	11.3%
④	新聞	6	11	17	3.3%
⑤	じゃらん	23	19	42	8.2%
⑥	ウェブサイト	27	26	53	10.3%
⑦	SNS	31	36	67	13.1%
⑧	口コミ	25	29	54	10.5%
⑨	その他	29	21	50	9.7%
計		266	247	513	100.0%

⑨その他	14日	15日	合計	割合
家族	10	5	15	30.0%
去年来た	5	3	8	16.0%
さくらんぼフェスティバル	0	1	1	2.0%
通りがかり	0	3	3	6.0%
友人・知人	10	6	16	32.0%
商工会	1	3	4	8.0%
ポスター	1	0	1	2.0%
未記入	2	0	2	4.0%
計	29	21	50	100.0%



Q3.本日は何を楽しみに（期待されて）ご来場されましたか？

番号	項目	14日	15日	合計	割合
①	食べ物	41	85	126	26.7%
②	買い物	10	15	25	5.3%
③	花火	57	8	65	13.8%
④	ステージイベント	12	18	30	6.4%
⑤	全体的に楽しそうだったから	114	88	202	42.8%
⑥	ドライブのついでに	5	5	10	2.1%
⑦	その他	3	11	14	3.0%
計		242	230	472	100.0%

※複数回答は⑤に集約（Q4集計の為）

※複数回答は①>③>②>④の順が多い

⑦その他	14日	15日	合計	割合
子どもと楽しめそう	1	0	1	7.1%
トランポリン	1	0	1	7.1%
じゃがいも	1	0	1	7.1%
太鼓	0	4	4	28.6%
あかりん	0	1	1	7.1%
ビンゴ	0	2	2	14.3%
のど自慢	0	1	1	7.1%
コームインズ	0	1	1	7.1%
未記入	0	2	2	14.3%
計	3	11	14	100.0%

Q4.その楽しみにされていた事項についての感想はいかがでしたか？

番号	項目	14日	15日	合計	割合	
①食べ物	①	とても良かった	29	57	86	68.3%
	②	まあまあ良かった	12	27	39	31.0%
	③	少し物足りなかった	0	0	0	0.0%
	④	期待外れだった	0	0	0	0.0%
		未記入	0	1	1	0.8%
	計		41	85	126	100.0%
②買い物	①	とても良かった	2	5	7	28.0%
	②	まあまあ良かった	5	8	13	52.0%
	③	少し物足りなかった	3	2	5	20.0%
	④	期待外れだった	0	0	0	0.0%
		未記入	0	0	0	0.0%
	計		10	15	25	100.0%
③花火	①	とても良かった	26	6	32	49.2%
	②	まあまあ良かった	19	2	21	32.3%
	③	少し物足りなかった	0	0	0	0.0%
	④	期待外れだった	0	0	0	0.0%
		未記入	12	0	12	18.5%
	計		57	8	65	100.0%
④ステーションイベント	①	とても良かった	9	14	23	76.7%
	②	まあまあ良かった	1	4	5	16.7%
	③	少し物足りなかった	1	0	1	3.3%
	④	期待外れだった	1	0	1	3.3%
		未記入	0	0	0	0.0%
	計		12	18	30	100.0%

番号	項目	14日	15日	合計	割合	
⑤全体的に楽しそうだったから	①	とても良かった	71	72	143	70.8%
	②	まあまあ良かった	31	16	47	23.3%
	③	少し物足りなかった	11	0	11	5.4%
	④	期待外れだった	1	0	1	0.5%
		未記入	0	0	0	0.0%
	計		114	88	202	100.0%
⑥ドライブのついでに	①	とても良かった	3	1	4	40.0%
	②	まあまあ良かった	1	4	5	50.0%
	③	少し物足りなかった	1	0	1	10.0%
	④	期待外れだった	0	0	0	0.0%
		未記入	0	0	0	0.0%
	計		5	5	10	100.0%
⑦その他	①	とても良かった	2	9	11	78.6%
	②	まあまあ良かった	0	1	1	7.1%
	③	少し物足りなかった	0	1	1	7.1%
	④	期待外れだった	1	0	1	7.1%
		未記入	0	0	0	0.0%
	計		3	11	14	100.0%

⑦その他	14日	15日	合計	割合
子ども	1	0	1	7.1%
トランポリン	1	0	1	7.1%
じゃがいも	1	0	1	7.1%
太鼓	0	4	4	28.6%
あかりん	0	1	1	7.1%
ビンゴ	0	3	3	21.4%
のど自慢	0	1	1	7.1%
コームインズ	0	1	1	7.1%
村箱	0	1	1	7.1%
計	3	11	14	100.0%

少し物足りなかった

期待外れだった

#### Q5. 昨年もお来場いただきましたか？

番号	項目	14日	15日	合計	割合
①	昨年もお来た	94	85	179	37.9%
②	今年初めて来た	148	145	293	62.1%
計		242	230	472	100.0%

#### Q6. イベントやアトラクションはいかがでしたか？

番号	項目	14日	15日	合計	割合
①	十分楽しめた	121	136	257	54.4%
②	まあまあ楽しめた	99	87	186	39.4%
③	少し物足りなかった	15	5	20	4.2%
④	その他	5	0	5	1.1%
	未記入	2	2	4	0.8%
計		242	230	472	100.0%

④その他	14日	15日	合計
物足りない（じゃがいも）	0	2	2
まだ見ていない、これから	0	3	3
計	0	5	5

Q7.楽しかったイベントやアトラクションを教えてください。

回答	14日	15日	合計
ビンゴ大会	65	14	79
カラオケ大会	0	53	53
村箱	17	25	42
太鼓	1	40	41
あかりんピック	24	6	30
じゃんけん大会	23	0	23
花火	17	3	20
かぼちゃ積み（パンプキンタワー）	4	0	4
あかりんに会えた	2	0	2
コームインズ	0	2	2
食べ物・キッチンカー	7	12	19
農フェス食堂・ピザ	7	1	8
野菜	5	2	7
くじ	12	0	12
レンタサイクル	4	0	4
ボルダリング	3	0	3
ふわふわ（トランポリン）	3	0	3
射的	1	2	3
ガラポン	2	0	2
公園	2	0	2
マラソン	1	0	1
しまじろう	0	1	1
全体	1	2	3

Q9.来年もまた「農村フェス」にお越しいただけますか？

番号	項目	14日	15日	合計	割合
①	是非来たい	153	149	302	64.0%
②	機会があれば来たい	65	44	109	23.1%
③	もう来ない	1	0	1	0.2%
	未記入	23	37	60	12.7%
計		242	230	472	100.0%

Q8.その他ご意見・ご感想をお聞かせください。

回答	14日	15日	合計
楽しい（楽しかった）	14	12	26
新米が買えて良かった	1	0	1
おいしい野菜を買えて良かった、野菜が新鮮で最高!!	0	2	2
ゆっくり過ごせた（客席が多い、広い）	4	2	6
子ども連れも楽しめる	1	0	1
素晴らしいイベント	1	0	1
催し物がたくさん	4	0	4
じゃがいもじゃんけん面白かった	1	0	1
雰囲気が良い	1	2	3
みんなやさしい、九州ブースやさしかった	2	0	2
農フェス食堂安かった	1	0	1
値段がリーズナブルで良かった	0	3	3
食べ物がおいしい、おいしかった	2	1	3
午前中から来たい	1	0	1
のわちゃんに会えた	1	0	1
あかりんかわいい	0	1	1
着ぐるみの撮影を息子が喜んでました	0	1	1
太鼓が楽しい	0	1	1
屋台がたくさん並んでいて良かった	0	11	11
グッチーさんに会いたかった、会えてうれしかった	0	2	2
前回よりわかりやすくて良かった	0	1	1
来てよかった	0	1	1
花火がきれいだった	0	2	2
いちごナタデココめっちゃおいしかった	0	1	1
わたあめ安くておいしい	0	1	1
全体最高	2	0	2
景色がきれい	1	0	1
今後も楽しみにしてます、また来ます	10	4	14
頑張ってください！	0	1	1
日曜日なあかりんピックを（続けてほしい）	3	1	4
じゃがいもじゃんけんを日曜も	0	1	1
券を増やしてほしい	1	0	1
地元のを食べたい	1	0	1
じゃがいもがなくなるのが早すぎ	3	0	3
村箱の当たりがなくなった時声がけが少なく並んでいた人がいた	1	0	1
村箱たくさんあると嬉しい	1	0	1
村箱を買えなくて残念	3	1	4
くじ増やして	1	0	1
中央にテントがあれば	1	0	1

野菜料理をもっと増やしてほしい	1	0	1
もっと野菜のPRに努めてほしい	0	2	2
同じ食べ物多い	1	0	1
メロンをもっと食べたい	1	1	2
夕方に行くと物も券も少なくなっていた	1	0	1
子どもが参加できるもの（遊べるもの）を増やしてほしい（日曜	2	5	7
もう少し農産品が多い方が	1	0	1
夕方に整理券がもらえなくて困る	1	0	1
あかりんピックの実況が多い方がいい	1	0	1
ビンゴの景品が少ない	4	0	4
ビンゴ難しい	1	0	1
ゲームをもっと増やして	1	0	1
一人で参加できるイベントもあれば	1	0	1
あかりんピックの時間が早すぎ	1	0	1
イベントスケジュールを早く知りたい	1	0	1
花火見たかった（日曜日にやってほしい）	0	1	1
おいしいものを沢山食べたい	0	1	1
ピザの種類をもっとほしい	0	1	1
来年はもっと楽しいイベントをしてほしい	0	1	1
のど自慢出たい	0	1	1
のど自慢の受賞者の方にもう一度アンコールを聞きたい	0	1	1
のど自慢客投票があればもっと楽しいと思った	0	1	1
のど自慢続けてください	0	1	1
天気が少し寒かったのが残念でした	0	2	2
潮太鼓を呼んでください	0	1	1
イベントの参加人数を増やしてほしい	0	1	1
焼き物を増やしてほしい	0	1	1
ボルダリング	1	0	1
しりずもう	2	0	2
宝さがし	1	0	1
盆踊り	1	0	1
パラグライダー	1	0	1
ドッチボール	0	2	2
メロン、スイカ重さ当て	1	0	1
もちまき	0	4	4
ものまねショー（ほいけんたとか）	0	1	1
スタンプラリー	0	1	1
スーパーボールすくい	0	1	1
そば、うどん	2	0	2
赤井川米おにぎり	1	0	1
海鮮系食べたい	1	0	1
ラーメン	1	0	1
フルーツのパフェなど	1	0	1